

RS35 4-Slot Battery Charger

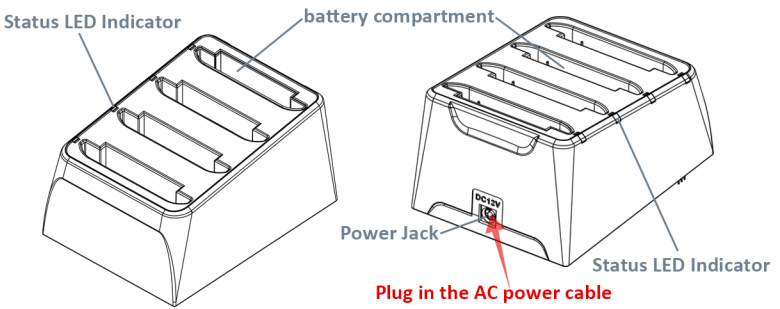
Quick Start Guide

Please refer to RS35 manual for the details on using the RS35 mobile computer.

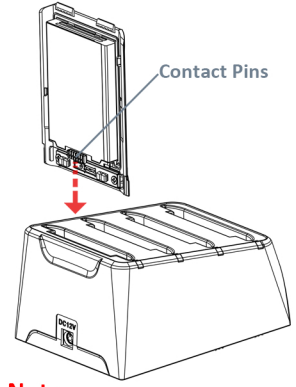
Open Your Box

- ☑ 4-Slot Battery Charger
- ☑ Adapter
- ☑ AC Power Cable
- ☑ Quick Start Guide

Overview



Charging



To charge battery:
Insert the battery into the compartment with the battery contact pins toward the side of the power jack. The LED indicator on the charger will light up.

To remove battery:
Simply lift battery up to remove.

Note:
For proper battery charging, align the metal contacts on the battery with those inside the compartment and ensure the LED indicator lights up to show the charging status.

Important Charging Information

Power Supply	Input: AC 100-240V, 47-63 Hz Output: DC 12V/3.3A CipherLab approved
Battery Pack	3.85V, 4000mAh rechargeable Li-Polymer battery CipherLab proprietary
Charging Time	Approximate 4 hours

LED Indicator	
Green, solid	Battery is fully charged.
Red, solid	Battery is in charging state.
Red, slow blinking	Charge error
Red, blink once	No battery (when the adapter is plugged.)

RS35 四槽電池充電座 快速使用指南

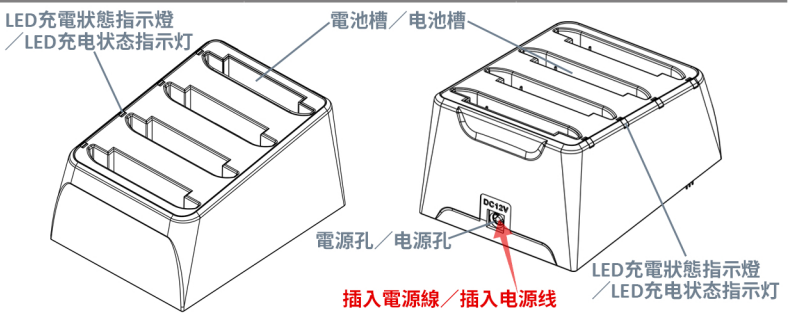
> 繁中 簡中

關於RS35行動電腦的使用方式，請參閱RS35行動電腦的操作手冊。

檢視內容包裝物 / 检视内容包装物

- ☑ 四槽電池充電座 / 四槽电池充电座
- ☑ 電源線 / 电源线
- ☑ 電源轉換器 / 电源适配器
- ☑ 快速使用指南 / 快速使用指南

概觀 / 概观



重要電源資訊 / 重要电源信息

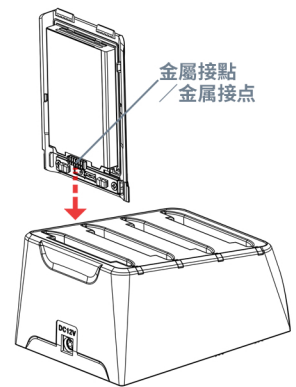
電源轉換器 电源适配器	輸入 / 输入: AC 100-240V, 47-63 Hz
	輸出 / 输出: DC 12V/3.3A CipherLab 專用電源供應器 CipherLab 专用电源适配器
電池容量 电池容量	3.85V, 4000mAh, CipherLab專用充電式鋰聚合物電池 3.85V, 4000mAh, CipherLab专用充电式锂聚合物电池
充電時間 充电时间	約4小時 约4小时

RS35 四槽電池充電座 快速使用指南

>> 繁中 簡中

关于RS35行动电脑的使用方式，请参阅RS35行动电脑的操作手册。

充電 / 充电



為電池充電:
電池金屬接點面朝電源孔方向，將電池放入充電器電池槽，充電狀態指示燈將亮起。

为电池充电:
电池金属接点面朝电源孔方向，将电池放入充电器电池槽，充电状态指示灯将亮起。

移除電池: 將電池向上取出即可。

移除电池: 将电池向上取出即可。

注意: 為確保電池正確充電，請將電池的金屬接點對準電池槽內的金屬接點後放入電池槽，並請確認指示燈亮起顯示燈號。

注意: 为确保电池正确充电，请将电池的金属接点对准电池槽内的金属接点后放入电池槽，并请确认指示灯亮起显示灯号。

LED 充電狀態指示燈 / LED 充电状态指示灯	
綠燈恆亮 / 绿灯恒亮	電池已充飽 / 电池已充饱
紅燈恆亮 / 红灯恒亮	電池充電中 / 电池充电中
紅燈慢閃 / 红灯慢闪	電池充電錯誤 / 电池充电错误
紅燈閃爍一次 / 红灯闪烁一次	已連接電源，但電池未裝入電池槽內 已连接电源，但电池未装入电池槽内